



AFCM
ARAB FEDERATION OF
CAPITAL MARKETS

Weekly Insights

النشرة الأسبوعية


16
WEEK

The Week from April 19 till April 25 2026
الأسبوع الممتد من 19 ابريل إلى 25 ابريل 2026



Global Markets Weekly Overview

لمحة أسبوعية عن الأسواق العالمية



2026

< April ابريل >

SUN	MON	TUE	WED	THU	FRI	SAT
			1	2	3	4
5	6	7	8	9	10	11
12	13	14	15	16	17	18
19	20	21	22	23	24	25
26	27	28	29	30		

16


Week
الاسبوع

Global Financial Markets in Brief

Over the previous week, U.S. Treasury yields ended higher as shifting expectations around U.S.-Iran tensions, Federal Reserve independence, and inflation risks shaped market sentiment. In parallel, the U.S. Dollar Index also finished stronger, supported by safe-haven demand and rising geopolitical uncertainty. Meanwhile, Wall Street stocks closed the week mixed, reflecting a balance between easing fears of prolonged conflict and persistent macroeconomic uncertainty, as investors reassessed risk appetite across sectors. Similarly, oil prices ended higher despite volatile trading conditions, driven by supply disruptions linked to tensions around the Strait of Hormuz and changing expectations around peace negotiations, which continued to influence energy markets. In contrast, gold prices declined over the week, as a stronger U.S. dollar and higher yields weighed on demand, although intermittent safe-haven flows provided temporary support amid ongoing geopolitical risks.

نظرة على حركة الأسواق المالية حول العالم

خلال الأسبوع المنصرم، أنهت عوائد سندات الخزانة الأمريكية تعاملاتها على ارتفاع، في ظل تغير التوقعات المرتبطة بالتوترات بين الولايات المتحدة وإيران، واستقلالية الاحتياطي الفيدرالي، ومخاطر التضخم، والتي شكّلت مجتمعة توجهات الأسواق. كما اختتم مؤشر الدولار الأمريكي الأسبوع على ارتفاع، مدعوماً بتزايد الطلب على الملاذات الآمنة وتصادف حالة عدم اليقين الجيوسياسي. في المقابل، أغلقت أسهم وول ستريت تعاملات الأسبوع على أداء متباين، في انعكاس لتوازن بين تراجع المخاوف من صراع مطوّل واستمرار الضبابية الاقتصادية الكلية، مع إعادة تقييم المستثمرين لشهية المخاطر عبر مختلف القطاعات. كما أنهت أسعار النفط الأسبوع على ارتفاع رغم تقلبات التداول، مدفوعةً باضطرابات الإمدادات المرتبطة بالتوترات حول مضيق هرمز، إلى جانب تغير التوقعات بشأن مفاوضات السلام، التي واصلت التأثير على أسواق الطاقة. في حين تراجع أسعار الذهب خلال الأسبوع، متأثرة بقوة الدولار الأمريكي وارتفاع العوائد، مما ضغط على الطلب، رغم أن تدفقات الملاذ الآمن المتقطعة قدّمت دعماً مؤقتاً في ظل استمرار المخاطر الجيوسياسية.



U.S. Treasury Yields Rise Amid Inflation Pressures and Geopolitical Volatility

ارتفاع عوائد سندات الخزانة الأمريكية في ظلّ ضغوط التضخم والتقلبات الجيوسياسية



Oil Ended Higher Amid Geopolitical Tensions and Supply Disruptions

ارتفاع أسعار النفط مع تصاعد التوترات الجيوسياسية واضطرابات الإمدادات



Gold Ended Lower as a Stronger Dollar and Yields Weighed on Prices

تراجع أسعار الذهب تحت ضغط زخم الدولار وارتفاع العوائد



The following data was used in a series of economic analysis articles prepared by the researchers of the Arab Federation of Capital Markets for ZAWYA Arabic by London Stock Exchange Group company.

تمّ استخدام هذه البيانات في سلسلة تحليلات اقتصادية أعدت من قبل باحثي اتحاد أسواق المال العربية لموقع زاوية عربي التابع لمجموعة بورصة لندن.

U.S. Treasury Yields Rise Amid Inflation Pressures and Geopolitical Volatility

U.S. Treasury yields were relatively unchanged on Monday following a weekend that saw the Strait of Hormuz reopened and subsequently closed by Iran. However, yields ticked higher on Tuesday as investors sought clarity on the status of U.S.-Iran discussions regarding a potential end to the war. Furthermore, traders monitored Federal Reserve Chair nominee Kevin Warsh's confirmation hearing. In his prepared statement to the Senate Banking Committee, the former Fed governor emphasized that the U.S. central bank must remain largely independent from political influence while staying focused on its primary objectives. Similarly, U.S. Treasury yields moved higher on Wednesday after President Donald Trump announced an indefinite extension of the ceasefire with Iran. Continuing this upward momentum, yields rose again on Thursday as renewed tensions between the U.S. and Iran, particularly around the Strait of Hormuz, reignited inflation concerns.

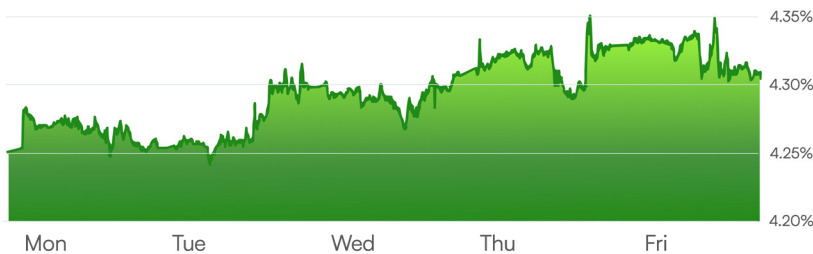
However, yields declined on Friday after the United States Department of Justice dropped a criminal investigation into Federal Reserve Chair Jerome Powell, paving the way for the Senate to vote on Kevin Warsh as a potential successor to lead the central bank. Meanwhile, consumer sentiment remained near record-low levels in April despite the ceasefire in the Middle East, according to the latest survey by the University of Michigan. The Survey of Consumers showed the sentiment index at 49.8, slightly above the preliminary reading of 47.6 and higher than the Dow Jones consensus estimate of 48.6. It is worth noting that near-term inflation expectations remain elevated, with consumers anticipating prices to rise by 4.7% over the next year. Despite Friday's decline, U.S. Treasury yields still ended the week higher overall. The 2-year yield rose by 8 basis points to 3.79%, while the 10-year yield increased by 6 basis points to 4.31%.

ارتفاع عوائد سندات الخزينة الأمريكية في ظلّ ضغوط التضخم والتقلبات الجيوسياسية

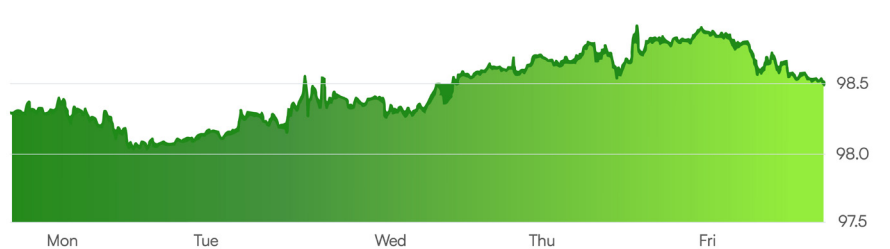
استقرت عوائد سندات الخزينة الأمريكية إلى حدّ كبير يوم الإثنين، عقب عطلة نهاية أسبوع شهدت إعادة فتح مضيق هرمز قبل أن تُغلقه إيران مجدداً. في حين ارتفعت العوائد بشكل طفيف يوم الثلاثاء، مع سعي المستثمرين للحصول على وضوح بشأن وضع المحادثات بين الولايات المتحدة وإيران حول احتمال إنهاء الحرب. كما راقب المتداولون جلسة تأكيد ترشيح رئيس الاحتياطي الفيدرالي كيفن وارث. وفي بيانه المُعدّ أمام لجنة الشؤون المصرفية في مجلس الشيوخ، شدّد المحافظ السابق للاحتياطي الفيدرالي على ضرورة أن يحافظ البنك المركزي الأمريكي على استقلاله إلى حدّ كبير عن التأثيرات السياسية، مع التركيز على أهدافه الأساسية. كما واصلت عوائد سندات الخزينة الأمريكية ارتفاعها يوم الأربعاء، عقب إعلان الرئيس دونالد ترامب تمديد وقف إطلاق النار مع إيران إلى أجل غير مسمى. واستمراراً لهذا الزخم التصاعدي، ارتفعت العوائد مجدداً يوم الخميس، في ظلّ تجدد التوترات بين الولايات المتحدة وإيران، لاسيما حول مضيق هرمز، مما أعاد إشعال المخاوف التضخمية.

في المقابل، تراجعت العوائد يوم الجمعة بعد أن أسقطت وزارة العدل الأمريكية تحقيقاً جنائياً بحق رئيس الاحتياطي الفيدرالي جيروم باول، مما مهّد الطريق أمام مجلس الشيوخ للتصويت على كيفن وارث كخليفة محتمل لقيادة البنك المركزي. كما ظلّت معنويات المستهلكين قرب أدنى مستوياتها القياسية في أبريل، رغم وقف إطلاق النار في الشرق الأوسط، وذلك وفقاً لأحدث مسح صادر عن جامعة ميشيغان. وأظهر مسح المستهلكين تسجيل مؤشر المعنويات مستوى 49.8، وهو أعلى قليلاً من القراءة الأولية البالغة 47.6، وكذلك أعلى من توقعات مؤشر داو جونز البالغة 48.6. الجدير بالذكر أن توقعات التضخم على المدى القريب لا تزال مرتفعة، حيث يتوقع المستهلكون ارتفاع الأسعار بنسبة 4.7% خلال العام المقبل. وعلى الرغم من تراجع يوم الجمعة، أنهت عوائد سندات الخزينة الأمريكية الأسبوع على ارتفاع إجمالي، إذ ارتفع عائد السندات لأجل عامين بمقدار 8 نقاط أساس ليصل إلى 3.79%، فيما صعد عائد السندات لأجل 10 سنوات بمقدار 6 نقاط أساس ليبلغ 4.31%.

Evolution of US 10-year Treasury Bond Yields
تطور عوائد سندات الخزينة الأمريكية لأجل 10 سنوات



Evolution of the U.S. Dollar Index
تطور مؤشر الدولار الأمريكي مقابل سلة العملات



U.S. Treasury Yields Rise Amid Inflation Pressures and Geopolitical Volatility

The U.S. dollar started the week on a weak footing, falling on Monday amid optimism that a ceasefire agreement in the Iran conflict would be reached. However, the U.S. dollar reached a one-week high on Tuesday and rose further on Wednesday after President Donald Trump extended the ceasefire. Furthermore, the U.S. dollar was on track for its first weekly gain in a month on Thursday, as a stand-off between Iran and the U.S. in the Middle East and a lack of progress on peace talks sent oil prices back above US\$ 100 per barrel. Nevertheless, the U.S. dollar fell on Friday, pressured by the United States Department of Justice's decision to close its investigation into Federal Reserve Chair Jerome Powell. However, despite Friday's decline, this did not prevent the U.S. Dollar Index from ending higher. Consequently, the U.S. dollar ended the week higher, closing at 98.5, up by 0.4%. Meanwhile, the euro closed 0.4% lower against the U.S. dollar, while sterling closed 0.1% higher.

In parallel, Wall Street stocks ended slightly lower on Monday, with each of the three major indexes pulling back after a third consecutive week of gains. Similarly, Wall Street stocks closed lower on Tuesday, as renewed concerns about the Middle East conflict outweighed initial optimism over a round of solid corporate earnings. However, Wall Street stocks gained on Wednesday following President Donald Trump's unilateral ceasefire extension announcement in the Iran conflict. Nevertheless, Wall Street stocks fell on Thursday as hopes for a swift resolution to the conflict faded. Meanwhile, on Friday, Wall Street stocks ended mixed, with the Dow Jones Industrial Average easing by 0.2%, while the S&P 500 and the Nasdaq Composite ended 0.8% and 1.6% higher, respectively. Consequently, U.S. equities ended the week mixed, with the Dow Jones posting a weekly loss of 0.4%, while the S&P 500 and Nasdaq recorded weekly gains of 0.5% and 1.5%, respectively. In parallel, Japan's Nikkei 225 closed 2.1% higher, and the MSCI AC Asia Pacific Index increased by 0.3% over the week.

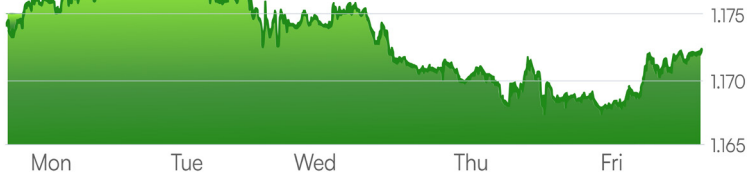
ارتفاع عوائد سندات الخزنة الأمريكية في ظلّ ضغوط التضخم والتقلبات الجيوسياسية

استهّل الدولار الأمريكي تعاملات الأسبوع على نحو ضعيف، حيث تراجع يوم الإثنين وسط تفاؤل بإمكانية التوصل إلى اتفاق لوقف إطلاق النار. إلا أنه سجّل أعلى مستوى له في أسبوع يوم الثلاثاء، وواصل ارتفاعه يوم الأربعاء عقب إعلان الرئيس دونالد ترامب تمديد وقف إطلاق النار. كما كان الدولار الأمريكي في طريقه لتحقيق أول مكسب أسبوعي له خلال شهر يوم الخميس، في ظلّ حالة الجمود بين إيران والولايات المتحدة في الشرق الأوسط، إلى جانب غياب التقدم في محادثات السلام، مما دفع أسعار النفط للعودة إلى ما فوق 100 دولار للبرميل. في المقابل، تراجع الدولار الأمريكي يوم الجمعة، متأثراً بقرار وزارة العدل الأمريكية بإغلاق تحقيقها مع رئيس الاحتياطي الفيدرالي جيروم باول. وعلى الرغم من انخفاضه يوم الجمعة، لم يمنع ذلك مؤشر الدولار الأمريكي من إنهاء الأسبوع على ارتفاع. وبناءً عليه، أنهى الدولار الأمريكي الأسبوع مرتفعاً عند مستوى 98.5، بزيادة قدرها 0.4%. في المقابل، تراجع اليورو بنسبة 0.4% مقابل الدولار الأمريكي، في حين ارتفع الجنيه الإسترليني بنسبة 0.1%.

وبالتوازي، أنهت أسهم وول ستريت تعاملات يوم الإثنين على انخفاض طفيف، حيث تراجعت المؤشرات الرئيسية الثلاثة بعد ثلاثة أسابيع متتالية من المكاسب. وبالمثل، أغلقت الأسهم يوم الثلاثاء على انخفاض، مع تغلب المخاوف المتجددة بشأن نزاع الشرق الأوسط على التفاؤل الأولي حيال نتائج الشركات القوية. إلا أن أسهم وول ستريت ارتفعت يوم الأربعاء عقب إعلان الرئيس دونالد ترامب تمديد وقف إطلاق النار في النزاع الإيراني من جانب واحد. ومع ذلك، عادت الأسهم للتراجع يوم الخميس، مع تلاشي الآمال في التوصل إلى حل سريع للنزاع. أما يوم الجمعة، فقد أنهت أسهم وول ستريت تعاملاتها على أداء متباين، حيث تراجع مؤشر داو جونز بنسبة 0.2%، في حين ارتفع كل من مؤشر S&P 500 ومؤشر ناسداك بنسبة 0.8% و1.6% على التوالي. كما أنهت الأسهم الأمريكية الأسبوع على أداء متباين، حيث سجّل مؤشر داو جونز خسارة أسبوعية بنسبة 0.4%، بينما حقق كل من S&P 500 وناسداك مكاسب أسبوعية بنسبة 0.5% و1.5% على التوالي. وبالتوازي، ارتفع مؤشر نيكاي 225 الياباني بنسبة 2.1%، كما ارتفع مؤشر MSCI لآسيا والمحيط الهادئ بنسبة 0.3% خلال الأسبوع.

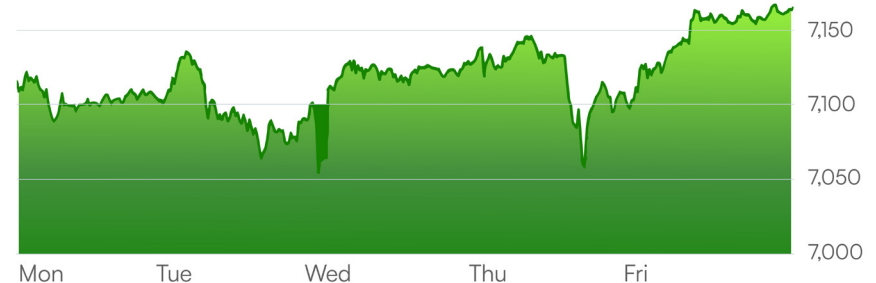
Evolution of the Euro/USD Exchange Rate

تطور سعر صرف اليورو مقابل الدولار الأمريكي



Evolution of S&P 500 Index

تطور مؤشر S&P 500



Oil Ended Higher Amid Geopolitical Tensions and Supply Disruptions

Oil prices rose by around 6% on Monday, driven by uncertainty surrounding peace talks between the U.S. and Iran following renewed tensions around the Strait of Hormuz. Nevertheless, oil prices pared gains on Tuesday after briefly surpassing US\$ 100 per barrel, following an announcement by President Donald Trump that he would extend the ceasefire with Iran until Tehran submits a proposal. In contrast, oil prices settled more than US\$ 3 higher on Wednesday after a surprise draw in U.S. gasoline and distillate inventories. Furthermore, U.S. crude stocks increased, while gasoline and distillate inventories recorded unexpected declines in the week ended April 17, according to the Energy Information Administration. Crude inventories rose by 1.9 million barrels to 465.7 million barrels, while U.S. gasoline stocks fell by 4.6 million barrels to 228.4 million barrels, exceeding analysts' expectations of a 1.5-million-barrel draw, according to a Reuters poll.

Similarly, oil prices rose on Thursday as the U.S. and Iran maintained restrictions on trade flows through the Strait of Hormuz. Furthermore, total exports of crude oil and petroleum products from the United States rose by 137,000 barrels per day to a record 12.88 million bpd, as Asian and European buyers increased purchases following supply disruptions linked to the Iran conflict. However, on Friday, oil prices fell in volatile trading but remained higher on the week, as traders weighed ongoing supply disruptions against the potential resumption of peace talks between the U.S. and Iran, which could help ease those disruptions. Prices declined further after CNN reported that President Trump was sending a special envoy to Pakistan for discussions with Iran's foreign minister. Consequently, oil prices ended the week higher, with Brent Crude settling at US\$ 99.9 per barrel, up by 8.1%, and West Texas Intermediate closing at US\$ 94.9 per barrel, reflecting a 10.9% weekly gain.

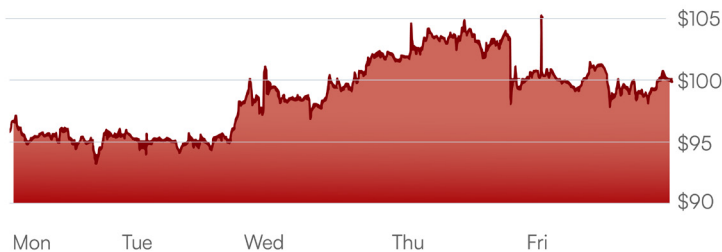
ارتفاع أسعار النفط مع تصاعد التوترات الجيوسياسية واضطرابات الإمدادات

ارتفعت أسعار النفط بنحو 6% يوم الإثنين، مدفوعةً بحالة عدم اليقين المحيطة بمحادثات السلام بين الولايات المتحدة وإيران، في أعقاب تجدد التوترات حول مضيق هرمز. ومع ذلك، قلّصت الأسعار مكاسبها يوم الثلاثاء بعد أن تجاوزت مؤقتاً مستوى 100 دولار للبرميل، عقب إعلان الرئيس دونالد ترامب عزمه تمديد وقف إطلاق النار مع إيران إلى حين تقديم طهران مقترحاً. وفي المقابل، أنهت أسعار النفط تعاملات يوم الأربعاء على ارتفاع بأكثر من 3 دولارات، عقب سحب مفاجئ في مخزونات البنزين ونواتج التقطير في الولايات المتحدة. كما أظهرت البيانات ارتفاع مخزونات الخام الأمريكية، في حين سجّلت مخزونات البنزين ونواتج التقطير تراجعاً غير متوقعة خلال الأسبوع المنتهي في 17 أبريل، وفقاً لبيانات إدارة معلومات الطاقة الأمريكية. فقد ارتفعت مخزونات الخام بمقدار 1.9 مليون برميل لتصل إلى 465.7 مليون برميل، بينما تراجعت مخزونات البنزين الأمريكية بمقدار 4.6 مليون برميل لتبلغ 228.4 مليون برميل، متجاوزةً توقعات المحللين التي أشارت إلى سحب قدره 1.5 مليون برميل، بحسب استطلاع أجرته رويترز.

في حين واصلت أسعار النفط ارتفاعها يوم الخميس، مع استمرار القيود المفروضة من قبل الولايات المتحدة وإيران على تدفقات التجارة عبر مضيق هرمز. كما ارتفع إجمالي صادرات النفط الخام والمنتجات البترولية من الولايات المتحدة بمقدار 137 ألف برميل يومياً ليصل إلى مستوى قياسي بلغ 12.88 مليون برميل يومياً، في ظل زيادة مشتريات المشترين في آسيا وأوروبا، على خلفية اضطرابات الإمدادات المرتبطة بالنزاع مع إيران. إلا أن أسعار النفط تراجعت يوم الجمعة في ظل تداولات متقلبة، لكنها بقيت مرتفعة على أساس أسبوعي، مع موازنة المتداولين بين استمرار اضطرابات الإمدادات واحتمال استئناف محادثات السلام بين الولايات المتحدة وإيران، والتي قد تسهم في تخفيف تلك الاضطرابات. كما تراجعت الأسعار بشكل إضافي بعد أن أفادت سي إن إن بأن الرئيس ترامب يعتزم إرسال مبعوث خاص إلى باكستان لإجراء مباحثات مع وزير الخارجية الإيراني. وبناءً عليه، أنهت أسعار النفط الأسبوع على ارتفاع، حيث استقر خام برنت عند 99.9 دولار للبرميل، مرتفعاً بنسبة 8.1%، فيما أغلق خام غرب تكساس الوسيط عند 94.9 دولار للبرميل، مسجلاً مكاسب أسبوعية بنسبة 10.9%.

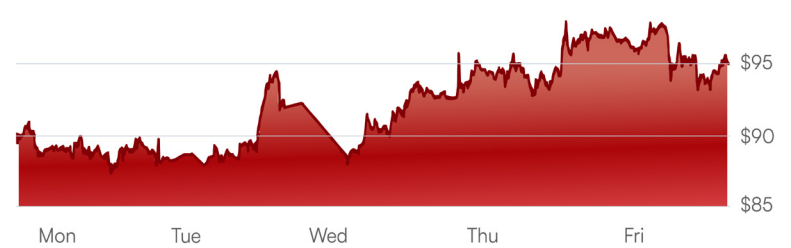
Evolution of Brent Crude Oil Prices (US\$ per barrel)

تطور سعر برميل نفط خام برنت (بالدولار الأمريكي)



Evolution of WTI Crude Oil Prices (US\$ per barrel)

تطور سعر برميل نفط خام غرب تكساس الوسيط (بالدولار الأمريكي)



Oil Ended Higher Amid Geopolitical Tensions and Supply Disruptions

U.S. natural gas futures dropped to US\$ 2.66 on Monday, trimming earlier gains and tracking a broader decline in energy markets amid optimism over a potential negotiated end to the Middle East conflict. Additional pressure came from a persistent storage surplus, as unseasonably mild spring weather supported strong inventory injections. However, on Tuesday, U.S. natural gas prices erased early losses and moved higher as a rally in crude oil prices driven by the continued closure of the Strait of Hormuz, triggered short-covering activity in natural gas futures. Traders closely monitored potential talks between the U.S. and Iran, which supported both oil and European natural gas prices. Similarly, U.S. natural gas prices climbed to a two-week high on Wednesday and settled higher. However, gains remained capped due to expectations of warmer U.S. weather, which is likely to reduce heating demand. The underlying U.S. market continues to reflect relatively loose supply conditions, limiting the potential for sustained price increases.

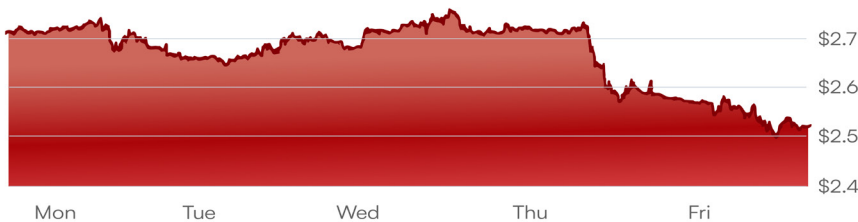
Nevertheless, U.S. natural gas prices extended weekly losses on Thursday, declining by around 5%, as a larger-than-expected increase in storage levels weighed on prices. The Energy Information Administration reported that natural gas inventories rose in the week ended April 3, exceeding market expectations. In contrast, U.S. natural gas futures fell by about 2% on Friday, amid forecasts of continued mild weather and subdued demand through early May, allowing energy firms to inject more gas into storage than is typical for this time of year. Consequently, U.S. natural gas futures settled at US\$ 2.5, posting a weekly loss of 5.7%. In parallel, European gas prices moved higher, with the Dutch TTF closing at 44.8 euros, marking a 13% weekly gain.

ارتفاع أسعار النفط مع تصاعد التوترات الجيوسياسية واضطرابات الإمدادات

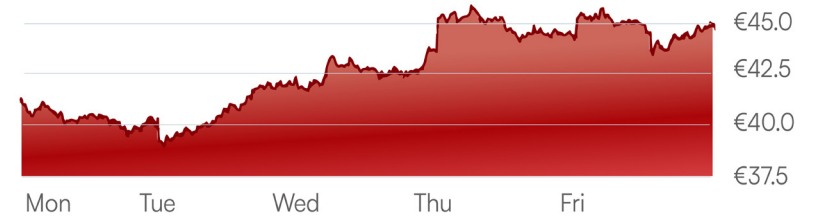
تراجعت العقود الآجلة للغاز الطبيعي الأمريكي إلى مستوى 2.66 دولار يوم الإثنين، مقلّصةً مكاسبها السابقة ومتتبعةً التراجع الأوسع في أسواق الطاقة، في ظلّ التفاؤل بإمكانية التوصل إلى حلّ تفاوضي لإنهاء النزاع في المنطقة. كما تعرّضت الأسعار لضغوط إضافية نتيجة فائض مستمر في المخزونات، حيث ساهم الطقس الربيعي المعتدل على غير العادة في دعم زيادات قوية في مستويات التخزين. في المقابل، محت أسعار الغاز الطبيعي الأمريكي خسائرها المبكرة يوم الثلاثاء واتجهت نحو الارتفاع، مدفوعةً بانتعاش أسعار النفط الناجم عن استمرار إغلاق مضيق هرمز، مما حفّز عمليات تغطية المراكز المكشوفة في عقود الغاز الطبيعي. كما راقب المتداولون عن كثب احتمالات إجراء محادثات بين الولايات المتحدة وإيران، وهو ما دعم أسعار النفط والغاز الطبيعي الأوروبي على حدّ سواء. وارتفعت أسعار الغاز الطبيعي الأمريكي إلى أعلى مستوى لها في أسبوعين يوم الأربعاء، قبل أن تستقر على ارتفاع، إلا أن المكاسب بقيت محدودة بفعل التوقعات بارتفاع درجات الحرارة في الولايات المتحدة، مما يربّح تراجع الطلب على التدفئة. ولا يزال السوق الأمريكي يعكس أوضاع عرض مرنة نسبياً، وهو ما يحد من فرص تحقيق زيادات سعرية مستدامة.

في المقابل، وسّعت أسعار الغاز الطبيعي الأمريكي خسائرها الأسبوعية يوم الخميس، متراجعةً بنحو 5%، في ظلّ زيادة أكبر من المتوقع في مستويات التخزين، حيث أفادت إدارة معلومات الطاقة الأمريكية بارتفاع المخزونات خلال الأسبوع المنتهي في 3 أبريل، متجاوزةً توقعات السوق. في حين انخفضت العقود الآجلة للغاز الطبيعي الأمريكي بنحو 2% يوم الجمعة، وسط توقعات باستمرار الطقس المعتدل وضعف الطلب حتى أوائل مايو، مما أتاح لشركات الطاقة ضخ كميات أكبر من المعتاد إلى مرافق التخزين خلال هذا الوقت من العام. وبناءً عليه، استقرت العقود الآجلة للغاز الطبيعي الأمريكي عند مستوى 2.5 دولار، مسجلةً خسارة أسبوعية بنسبة 5.7%. وبالتوازي، ارتفعت أسعار الغاز في أوروبا، حيث أغلق مؤشر TTF الهولندي عند 44.8 يورو، محققاً مكاسب أسبوعية بنسبة 13%.

Evolution of U.S. Nymex Gas Continuous Contract Prices (US\$)
تطور أسعار العقود المستمرة للغاز الطبيعي - U.S. Nymex (بالدولار الأمريكي)



Evolution of Dutch TTF Gas Continuous Contract Prices (€)
تطور أسعار العقود المستمرة للغاز الطبيعي - Dutch TTF (بال يورو)



Gold Ended Lower as a Stronger Dollar and Yields Weighed on Prices

Gold prices fell to a one-week low on Monday before recovering slightly, as Iran's threat of retaliation following the U.S. seizure of an Iranian cargo vessel pushed the U.S. dollar and oil prices higher. Furthermore, gold extended losses on Tuesday as a stronger dollar and rising yields weighed on prices, while investors awaited the outcome of ongoing U.S.-Iran discussions. Higher yields and a stronger dollar continued to pressure gold amid persistent geopolitical uncertainty and mixed signals regarding the Iran situation. However, on Wednesday, gold prices rose after hitting a more than one-week low in the previous session, as investors awaited a possible resumption of U.S.-Iran peace talks. Gold found some support on hopes of easing tensions around the Strait of Hormuz following statements by President Donald Trump, although uncertainty remained elevated. Gold prices have fallen by about 11% since the onset of the U.S.-Israel conflict with Iran on February 28, as rising oil prices have fueled inflation concerns.

Toward the end of the week, gold prices fell to a more than one-week low on Thursday, pressured by concerns that inflationary pressures stemming from the Middle East conflict could keep interest rates higher for longer. Furthermore, renewed concerns over a potential breakdown of the ceasefire raised the risk of a sharp rise in crude oil prices, weighing on other asset classes, including gold. In contrast, gold prices rose on Friday but were on track for their first weekly loss in five weeks, as persistent inflation concerns and uncertainty surrounding the U.S.-Iran conflict kept markets on edge. Gold had already declined throughout March, as the conflict strengthened the dollar and heightened inflation fears, reducing demand for the metal. Consequently, gold prices settled at US\$ 4,725.1 per ounce, registering a 2.6% weekly loss. In parallel, other precious metals ended the week lower, with silver closing at US\$ 75.7 per ounce, down by 6.5%, and platinum declining by 4.4% to US\$ 2,021 per ounce.

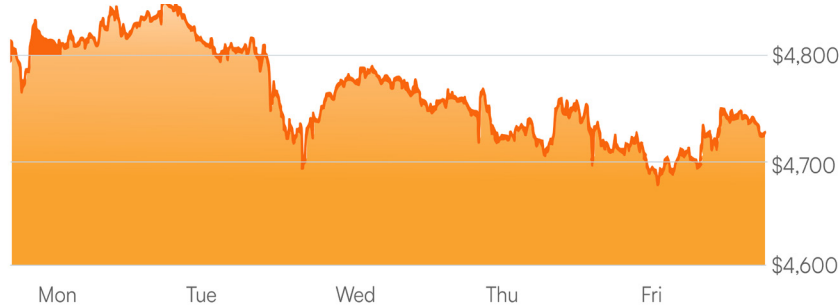
تراجع أسعار الذهب تحت ضغط زخم الدولار وارتفاع العوائد

تراجعت أسعار الذهب إلى أدنى مستوى لها في أسبوع يوم الإثنين، قبل أن تعوّض جزءاً طفيفاً من خسائرها، في ظل تصاعد تهديدات إيران بالردّ عقب قيام الولايات المتحدة بمصادرة سفينة شحن إيرانية، ما دفع كلاً من الدولار الأمريكي وأسعار النفط إلى الارتفاع. كما واصل الذهب خسائره يوم الثلاثاء تحت ضغط قوة الدولار وارتفاع عوائد السندات، بينما ترقب المستثمرون نتائج المحادثات الجارية بين الولايات المتحدة وإيران. وقد استمرت قوة الدولار وارتفاع العوائد في الضغط على أسعار الذهب، في ظلّ حالة عدم اليقين الجيوسياسي المستمرة وتباين الإشارات بشأن الملف الإيراني. إلا أن أسعار الذهب ارتفعت يوم الأربعاء بعد أن لامست أدنى مستوى لها في أكثر من أسبوع خلال الجلسة السابقة، مع انتظار المستثمرين لاحتمال استئناف محادثات السلام بين الولايات المتحدة وإيران. كما تلقى الذهب بعض الدعم من آمال تهدئة التوترات حول مضيق هرمز، عقب تصريحات الرئيس دونالد ترامب، رغم بقاء مستوى عدم اليقين مرتفعاً. وقد تراجعت أسعار الذهب بنحو 11% منذ اندلاع الصراع بين الولايات المتحدة وإسرائيل وإيران في 28 فبراير، في ظل ارتفاع أسعار النفط الذي عزّز مخاوف التضخم.

وقبل نهاية الأسبوع، تراجعت أسعار الذهب يوم الخميس إلى أدنى مستوى لها في أكثر من أسبوع، متأثرةً بمخاوف من أن الضغوط التضخمية الناتجة عن الصراع في المنطقة قد تدفع أسعار الفائدة للبقاء عند مستويات مرتفعة لفترة أطول. كما زادت المخاوف من احتمال انهيار وقف إطلاق النار من مخاطر ارتفاع حاد في أسعار النفط الخام، ما انعكس سلباً على فئات الأصول الأخرى، بما فيها الذهب. في المقابل، ارتفعت أسعار الذهب يوم الجمعة، لكنها كانت متجهة نحو تسجيل أول خسارة أسبوعية لها منذ خمسة أسابيع، في ظل استمرار مخاوف التضخم وحالة عدم اليقين المرتبطة بالنزاع بين الولايات المتحدة وإيران، ما أبقى الأسواق في حالة حذر. وقد تراجعت أسعار الذهب خلال شهر مارس مع دعم النزاع للدولار الأمريكي وتعزيز مخاوف التضخم، مما قلل الطلب على المعدن النفيس. وبناءً عليه، استقرت أسعار الذهب عند 4,725.1 دولار للأونصة، مسجلةً خسارة أسبوعية بنسبة 2.6% وبالتوازي، أنهت المعادن النفيسة الأخرى الأسبوع على انخفاض، حيث أغلق سعر الفضة عند 75.7 دولار للأونصة متراجعا بنسبة 6.5%، في حين انخفض سعر البلاتين بنسبة 4.4% ليصل إلى 2,021 دولار للأونصة.

Evolution of Gold Prices (US\$ per ounce)

تطور أسعار الذهب (بالدولار الأمريكي للأونصة)



Evolution of Silver Prices (US\$ per ounce)

تطور أسعار الفضة (بالدولار الأمريكي للأونصة)



Gold Ended Lower as a Stronger Dollar and Yields Weighed on Prices

Cryptocurrencies started the week on a negative note, as significant gaps emerged between the U.S. and Iran ahead of potential peace talks. Bitcoin hovered near the US\$ 76,000 level, consolidating recent gains after a volatile week, while Ethereum held steady above US\$ 2,300 as investors weighed macroeconomic and geopolitical signals. Continuing the downward momentum, Bitcoin and crypto-related stocks slipped on Tuesday as sentiment weakened further. Additional pressure came from rising concerns that peace talks between Iran and the U.S. were stalling as the ceasefire deadline to reach a deal approached. However, on Wednesday, crypto markets moved higher, with Bitcoin rising above US\$ 78,000, reaching its strongest level since early February as a long-awaited breakout attempt gained momentum. Ethereum also ended 3% higher, trading near the US\$ 2,400 level. Broader risk sentiment improved after President Donald Trump extended the Iran ceasefire, supporting both equities and crypto markets. Bitcoin and Ethereum's status as non-sovereign assets continue to give them a relative demand edge over traditional risk assets during periods of geopolitical stress.

Toward the end of the week, crypto markets fell on Thursday after reports that the U.S. had seized three Iranian tankers in Asian waters, leading to a decline in risk assets. Bitcoin slipped below the US\$ 78,000 level, while Ethereum held above US\$ 2,300. Meanwhile, on Friday, crypto markets ended largely unchanged, as geopolitical tensions in the Middle East and uncertainty surrounding the Iran conflict persisted. Bitcoin remained above US\$ 77,000 and was up by about 13.6% in April, putting it on track for its strongest monthly performance in a year. Similarly, Ethereum held above US\$ 2,300 as investors maintained a cautious stance amid rising oil prices. Consequently, Bitcoin closed at US\$ 77,747, posting a 0.5% weekly gain. In parallel, Ethereum ended the week lower at US\$ 2,327, down by 4.1%.

Evolution of Bitcoin Prices (US\$)
تطور أسعار البيتكوين (بالدولار الأمريكي)



تراجع أسعار الذهب تحت ضغط زخم الدولار وارتفاع العوائد

استهلت أسواق العملات المشفرة تعاملات الأسبوع على نحو سلبي، في ظل اتساع الفجوة بين الولايات المتحدة وإيران قبيل محادثات سلام محتملة. وقد تداولت عملة البيتكوين بالقرب من مستوى 76,000 دولار، مع استقرارها ضمن نطاق ضيق بعد أسبوع متقلب، فيما حافظت عملة إيثيريوم على تداولها فوق مستوى 2,300 دولار، مع ترقب المستثمرين للإشارات الكلية والجيوسياسية. هذا وواصلت العملات المشفرة والأسهم المرتبطة بها تراجعها يوم الثلاثاء، مع ضعف معنويات السوق بشكل إضافي، في ظل تصاعد المخاوف من تعثر محادثات السلام بين إيران والولايات المتحدة مع اقتراب الموعد النهائي لوقف إطلاق النار. إلا أن الأسواق المشفرة ارتفعت يوم الأربعاء، حيث صعدت بتكوين فوق مستوى 78,000 دولار، مسجلة أعلى مستوى لها منذ أوائل فبراير، مع اكتساب محاولة اختراق صعودي زخماً متزايداً. كما ارتفعت إيثيريوم بنسبة 3% لتتداول بالقرب من 2,400 دولار. وقد تحسّن الإقبال على المخاطر بعد إعلان الرئيس دونالد ترامب وقف إطلاق النار مع إيران، مما دعم أسواق الأسهم والعملات المشفرة على حد سواء. ويستمر وضع بتكوين وإيثيريوم كأصول غير سيادية في منحها ميزة نسبية من حيث الطلب خلال فترات التوترات الجيوسياسية مقارنة بالأصول التقليدية عالية المخاطر.






وقبيل نهاية الأسبوع، تراجع أسواق العملات المشفرة يوم الخميس، بعد تقارير أفادت بأن الولايات المتحدة صادرت ثلاث ناقلات نفط إيرانية في المياه الآسيوية، مما أدى إلى انخفاض شهية المخاطرة. وتراجعت بتكوين إلى ما دون مستوى 78,000 دولار، بينما حافظت إيثيريوم على تداولها فوق 2,300 دولار. في حين أنهت الأسواق المشفرة تعاملاتها في يوم الجمعة دون تغيير يذكر، في ظل استمرار التوترات الجيوسياسية في منطقة الشرق الأوسط وعدم اليقين بشأن النزاع بين الولايات المتحدة وإيران. هذا واستقرت بتكوين فوق مستوى 77,000 دولار، مرتفعة بنحو 13.6% خلال أبريل، ما يجعلها في طريقها لتحقيق أقوى أداء شهري لها منذ عام. كما استقرت إيثيريوم فوق 2,300 دولار وسط استمرار الحذر في معنويات المستثمرين مع ارتفاع أسعار النفط. وبناءً عليه، أغلقت بتكوين تعاملات الأسبوع عند 77,747 دولار، مسجلة مكاسب أسبوعية بنسبة 0.5%. في المقابل، أنهت إيثيريوم الأسبوع على تراجع عند 2,327 دولار، بانخفاض نسبته 4.1%.

Evolution of Ethereum (US\$)
تطور أسعار الإيثيريوم (بالدولار الأمريكي)



Major Global Markets Indicators

أبرز مؤشرات الأسواق العالمية

		24 April — أبريل 2026	17 April — أبريل 2026	31 December — ديسمبر 2025	Weekly Change التغير الأسبوعي	YTD Change لتغير منذ بداية العام	
Currencies العملات		US Dollar Index	98.5	98.1	98.3	0.4%	0.2%
		US\$ per 1 GBP	1.353	1.352	1.35	0.1%	0.4%
		US\$ per 1 Euro	1.172	1.176	1.17	-0.4%	-0.2%
		JP Yen per 1 USD	159.4	158.6	156.7	0.5%	1.7%
		Canadian \$ per 1 USD	1.367	1.369	1.37	-0.2%	-0.4%
Cryptocurrencies (US\$) العملات المشفرة (بالدولار الأمريكي)		Bitcoin	77,747	77,372	87,692	0.5%	-11.3%
		Ethereum	2,327	2,427	2,979	-4.1%	-21.9%
		DogeCoin	0.10	0.10	0.12	0.4%	-16.2%
		Solana	86.47	88.35	124.72	-2.1%	-30.7%
Global Stock Indices مؤشرات الأسهم العالمية		Dow Jones	49,231	49,447	48,063	-0.4%	2.4%
		S&P 500	7,165	7,126	6,846	0.5%	4.7%
		Nasdaq	24,837	24,468	23,242	1.5%	6.9%
		CAC 40	8,158	8,425	8,150	-3.2%	0.1%
		FT-SE 100	10,379	10,668	9,931	-2.7%	4.5%
		Shanghai Composite Index	4,080	4,051	3,969	0.7%	2.8%
		Nikkei 225	59,716	58,476	50,339	2.1%	18.6%
MSCI AC Asia Pacific Index	256	255	228	0.3%	12.2%		
Commodities (US\$) السلع (بالدولار الأمريكي)		Gold ounce	4,725.1	4,849.4	4,341.1	-2.6%	8.8%
		Silver ounce	75.7	80.9	70.6	-6.5%	7.2%
		Platinum ounce	2,021.0	2,114.4	2,044.2	-4.4%	-1.1%
		Palladium ounce	1,506.5	1,573.0	1,651.4	-4.2%	-8.8%
		Brent Crude Oil (per barrel)	99.9	92.4	60.9	8.1%	64.2%
		WTI Crude Oil (per barrel)	94.9	85.6	57.4	10.9%	65.2%
		IFAD Murban Crude Oil Monthly Future (per barrel)	103.6	91.7	61.4	13.0%	68.7%
		U.S. Nymex Gas Continuous Contract Prices	2.5	2.7	3.1	-5.7%	-19.4%
		Dutch TTF Gas Continuous Contract Prices (Euro)	44.8	39.7	28.2	13.0%	59.1%
Interest Rates (%) أسعار الفائدة (%)		1-month Libor	4.96	4.96	4.96	0.00	0.00
		US Prime Rate	6.75	6.75	6.75	0.00	0.00
		US Discount Rate	3.75	3.75	3.75	0.00	0.00
		US 2-year Treasury Note	3.79	3.71	3.48	0.08	0.31
		US 10-year Treasury Note	4.31	4.25	4.17	0.06	0.14
		ECB Deposit Ratet	2.00	2.00	2.00	0.00	0.00



Regional Markets Weekly Overview

لمحة أسبوعية عن الأسواق الاقليمية

AFCM Equity Markets Weekly Highlights

Sunday

19
APRIL

Major Arab stock markets ended mixed on Sunday after U.S. President Trump stated that Iran had committed a serious violation of the ceasefire, renewing uncertainty over the Strait of Hormuz and the state of U.S.-Iran talks despite his insistence that a peace deal would be reached.

- ▶ Saudi Arabia's benchmark index declined by 0.8%, weighed down by a 0.7% fall in Al Rajhi Bank stock and a 1.2% decrease in Saudi Aramco stock. Meanwhile, in Qatar, the index finished flat in choppy trading. However, Kuwait's main index closed 0.2% higher, with Equipment Holding stock adding 13.2%. In contrast, Muscat's main index lost 0.3%, weighed down by a 6.4% decrease in Dhofar International Development & Investment stock.
- ▶ Outside the Gulf, Egypt's blue-chip index gained 1.8%, buoyed by a 7.9% surge in Talaat Moustafa Group Holding stock. Similarly, Amman's main index closed 0.3% higher while Iraq's main index closed 0.6% higher, with Iraqi Middle East Investment Bank stock increasing by 11.1%.

أبرز الأحداث الأسبوعية في البورصات الأعضاء

الأحد

19
أبريل

أنهت أسواق الأسهم العربية تداولات يوم الأحد على أداء متباين، بعد أن صرّح الرئيس الأمريكي دونالد ترامب بأن إيران ارتكبت خرقاً لوقف إطلاق النار، ما أعاد حالة عدم اليقين بشأن وضع مضيق هرمز ومستقبل المحادثات الأمريكية-الإيرانية، رغم تأكّيده أن اتفاق سلام سيتم التوصل إليه.

◀ تراجع المؤشر الرئيسي لسوق تداول السعودية بنسبة 0.8%، متأثراً بانخفاض سهم مصرف الراجحي بنسبة 0.7% وسهم أرامكو السعودية بنسبة 1.2%. في حين أنهى المؤشر الرئيسي في بورصة قطر جلسة التداول دون تغيير يُذكر وسط تداولات متقلّبة. في المقابل، ارتفع المؤشر الرئيسي في بورصة الكويت بنسبة 0.2%، مدعوماً بارتفاع سهم مجموعة المعدات القابضة بنسبة 13.2%. في حين انخفض المؤشر الرئيسي في بورصة مسقط بنسبة 0.3%، متأثراً بتراجع سهم ظفار الدولية للتنمية والاستثمار بنسبة 6.4%.

◀ أما خارج منطقة الخليج، فقد ارتفع مؤشر الأسهم في البورصة المصرية بنسبة 1.8%، مدعوماً بارتفاع سهم مجموعة طلعت مصطفى القابضة بنسبة 7.9%. كما أغلق المؤشر الرئيسي في بورصة عمان على ارتفاع بنسبة 0.3%، في حين ارتفع المؤشر الرئيسي في سوق العراق للأوراق المالية بنسبة 0.6%، بدعم من ارتفاع سهم مصرف الشرق الأوسط العراقي للاستثمار بنسبة 11.1%.

AFCM Equity Markets Weekly Highlights

Monday

20

APRIL

Major Arab stock markets ended lower on Monday, amid fears the ceasefire between Washington and Tehran could unravel after the U.S. seized an Iranian cargo vessel, while traffic through the Strait of Hormuz remained largely suspended. In its eighth week, the war has triggered a historic shock to global energy supplies, sending oil prices soaring as the Strait of Hormuz remains effectively closed. Brent crude futures advanced by 4.8% to US\$ 94.8 a barrel, as investors dealt with conflicting messages about the war.

▶ Saudi Arabia's benchmark index closed 0.9% lower, weighed down by a 1.2% fall in Al Rajhi Bank stock. Similarly, the Qatari index decreased by 0.4%, with Qatar Islamic Bank stock dropping by 1.8%, and Kuwait's main index fell by 0.6%, with Gulf Insurance Group stock decreasing by 9.5%. In parallel, Muscat's main index ended 0.7% lower, with Liva Group stock decreasing by 8.3%. In Abu Dhabi, the index lost 0.8%, dragged down by a 2.7% decline in Aldar Properties stock, while Dubai's main share index retreated by 2.1%, snapping four sessions of gains, hit by a 2.3% fall in Emaar Properties stock and a 2.9% slide in Salik stock, while Air Arabia stock ended 3% lower.

▶ Outside the Gulf, Egypt's blue-chip index slipped by 1.1%, with Commercial International Bank stock losing 1.6%. However, Amman's main index ended 0.4% higher and Iraq's main index rose 0.2%, with Iraqi Middle East Investment Bank stock adding by 10%. In contrast, in Casablanca, the main index lost by 1%, with Oulmes stock decreasing by 6%, while in Tunis the main index added 0.5%.

أبرز الأحداث الأسبوعية في البورصات الأعضاء

الاثنين

20

ابريل

أنهت أسواق الأسهم العربية الرئيسية تداولات يوم الاثنين على انخفاض، وسط مخاوف من احتمال انهيار وقف إطلاق النار بين واشنطن وطهران بعد قيام الولايات المتحدة بمصادرة سفينة شحن إيرانية، في حين لا تزال حركة المرور عبر مضيق هرمز معلقة إلى حد كبير. وفي أسبوعه الثامن، تسببت الحرب في صدمة تاريخية لإمدادات الطاقة العالمية، ما دفع أسعار النفط إلى الارتفاع الحاد مع بقاء مضيق هرمز مغلقاً فعلياً. وقد ارتفعت العقود الآجلة لخام برنت بنسبة 4.8% لتصل إلى 94.8 دولار للبرميل، في ظل تفاعل المستثمرين مع رسائل متضاربة بشأن مسار الحرب.

◀ تراجع المؤشر الرئيسي لسوق تداول السعودية بنسبة 0.9%، متأثراً بانخفاض سهم مصرف الراجحي بنسبة 1.2%. كما انخفض مؤشر بورصة قطر بنسبة 0.4% مع تراجع سهم مصرف قطر الإسلامي بنسبة 1.8%، وتراجع المؤشر الرئيسي في بورصة الكويت بنسبة 0.6% متأثراً بانخفاض سهم مجموعة الخليج للتأمين بنسبة 9.5%. وقد أنهى المؤشر الرئيسي في بورصة مسقط تداولاته منخفضاً بنسبة 0.7%، متأثراً بتراجع سهم مجموعة ليغا بنسبة 8.3%. في حين تراجع المؤشر في سوق أبوظبي للأوراق المالية بنسبة 0.8% بضغط من انخفاض سهم الدار العقارية بنسبة 2.7%، وقد انخفض مؤشر سوق دبي المالي الرئيسي بنسبة 2.1%، منهياً أربع جلسات من المكاسب، متأثراً بانخفاض سهم إعمار العقارية بنسبة 2.3% وتراجع سهم سالك بنسبة 2.9%، في حين أغلق سهم العربية للطيران منخفضاً بنسبة 3%.

◀ أما خارج منطقة الخليج، فقد تراجع مؤشر الأسهم في البورصة المصرية بنسبة 1.1%، متأثراً بانخفاض سهم البنك التجاري الدولي بنسبة 1.6%. في المقابل، أنهى المؤشر الرئيسي في بورصة عمان جلسة التداول على ارتفاع بنسبة 0.4%، كما ارتفع المؤشر الرئيسي في سوق العراق للأوراق المالية بنسبة 0.2%، بدعم من صعود سهم مصرف الشرق الأوسط العراقي للاستثمار بنسبة 10%. في المقابل، تراجع المؤشر الرئيسي في بورصة الدار البيضاء بنسبة 1%، متأثراً بانخفاض سهم أولميس بنسبة 6%، فيما ارتفع المؤشر الرئيسي في بورصة تونس بنسبة 0.5%.

AFCM Equity Markets Weekly Highlights

Most Arab stock markets ended marginally higher on Tuesday, supported by reports that Iran is considering attending peace talks with the United States, raising cautious hopes for diplomacy as the two-week ceasefire nears its end.

► Saudi Arabia's benchmark index decreased by 0.2%, with the Saudi National Bank slipping by 2.4%, while Saudi Aramco stock eased by 0.2%. However, the Qatari index closed up by 0.1%, with Industries Qatar stock rising by 0.8%, and Kuwait's main index added 0.3%, led by a 17.3% gain in Inovent stock. However, Muscat's main index decreased by 0.4%, with Salalah Mills stock losing 9.1%. Meanwhile, in Abu Dhabi, the index edged by 0.2% higher, and Dubai's main share index closed up by 0.3%, helped by a 0.3% rise in Emaar Properties stock.

► Outside the Gulf, Egypt's blue-chip index gained 0.3%. However, Amman's main index closed flat, and Iraq's main index ended flat. Meanwhile, in Casablanca, the main index added 0.6%, with Sanlam Maroc stock increasing by 6.6%, and the main index in Tunis ended 0.2% higher.

أبرز الأحداث الأسبوعية في البورصات الأعضاء

سجلت معظم أسواق الأسهم العربية أداءً متبايناً مائلاً إلى الارتفاع يوم الثلاثاء، بدعم من تقارير تفيد بأن إيران تدرس المشاركة في محادثات سلام مع الولايات المتحدة، ما عزز آمالاً حذرة بشأن المسار الدبلوماسي مع اقتراب انتهاء وقف إطلاق النار الممتد لأسبوعين.

◀ تراجع المؤشر الرئيسي لسوق تداول السعودية بنسبة 0.2%، متأثراً بانخفاض سهم البنك الأهلي السعودي بنسبة 2.4%، وتراجع سهم أرامكو السعودية بنسبة 0.2%. في حين أغلق مؤشر بورصة قطر مرتفعاً بنسبة 0.1%، بدعم من ارتفاع سهم صناعات قطر بنسبة 0.8%، كما ارتفع المؤشر الرئيسي في بورصة الكويت بنسبة 0.3% مدعوماً بمكاسب سهم إنوفست بنسبة 17.3%. في المقابل، تراجع المؤشر الرئيسي في بورصة مسقط بنسبة 0.4%، متأثراً بانخفاض سهم مطاحن صلالة بنسبة 9.1%. في حين ارتفع المؤشر في سوق أبوظبي للأوراق المالية بنسبة 0.2%، كما أغلق مؤشر سوق دبي المالي الرئيسي مرتفعاً بنسبة 0.3%، مدعوماً بصعود سهم إعمار العقارية بنسبة 0.3%.

◀ أما خارج منطقة الخليج، فقد ارتفع مؤشر الأسهم في البورصة المصرية بنسبة 0.3%. في المقابل، أنهى المؤشر الرئيسي في بورصة عمان جلسة التداول دون تغيير، كما استقر المؤشر الرئيسي في سوق العراق للأوراق المالية دون تغيير. في حين ارتفع المؤشر الرئيسي في بورصة الدار البيضاء بنسبة 0.6%، مدعوماً بصعود سهم سنلام المغرب بنسبة 6.6%، كما أنهى المؤشر الرئيسي في بورصة تونس تداولاته مرتفعاً بنسبة 0.2%.

Tuesday

21

APRIL

الثلاثاء

21

ابريل

AFCM Equity Markets Weekly Highlights

أبرز الأحداث الأسبوعية في البورصات الأعضاء

الأربعاء

22
أبريل

Wednesday

22
APRIL

Most Arab stock markets ended lower on Wednesday, as caution over the continued closure of the Strait of Hormuz outweighed U.S. President Trump's move to indefinitely extend the ceasefire with Iran. It is worth noting that shipping through the Strait of Hormuz, which normally handles around 20% of global oil and liquefied natural gas supplies, remained largely at a standstill. Oil prices increased after reports of attacks in Hormuz, with Brent crude futures up by 1.2% at US\$ 99.6 per barrel.

► Saudi Arabia's benchmark index extended losses for a fifth straight session, falling by 0.9%, and Al Rajhi Bank stock fell by 2%, while ACWA Power stock dropped by 2.2%. Similarly, the Qatari index edged down 0.1%, as Qatar National Bank stock fell by 1.5% and Qatar Navigation stock declined by 1.2%. Additionally, Kuwait's main index lost 0.3%, with Kuwait Financial Centre stock decreasing by 7.3%, while Muscat's main index ended 0.4% lower, with Salalah Port Services stock declining by 9.9%. In Abu Dhabi, the index lost 0.8%, while First Abu Dhabi Bank stock fell by 2.6%, Alpha Dhabi stock retreated by 1.4%, and Aldar Properties stock slid by 1.8%. Meanwhile, Dubai's main share index fell by 1.1%, with Emaar Properties stock declining by 2.2%, while Emirates NBD stock dropped by 1.8%.

► Outside the Gulf, Egypt's blue-chip index was little changed as Commercial International Bank stock fell by 2%, while Eastern Company stock gained 2.8%. However, Amman's main index closed 0.7% higher. In contrast, Iraq's main index ended 0.3% lower, with Iraqi Middle East Investment Bank losing by 9.1%. Meanwhile, in Casablanca, the main index ended flat, while in Tunis the main index lost 0.4%.

أغلقت معظم أسواق الأسهم العربية على تراجع يوم الأربعاء، وذلك في ظلّ غلبة حالة الحذر المرتبطة باستمرار إغلاق مضيق هرمز، رغم إعلان الرئيس الأمريكي دونالد ترامب تمديد وقف إطلاق النار مع إيران إلى أجل غير مسمى. الجدير بالذكر أن حركة الملاحة عبر مضيق هرمز، الذي يمرّ عبره عادةً نحو 20% من إمدادات النفط والغاز الطبيعي المسال عالمياً، ظلت شبه متوقفة، وفي السياق ذاته، ارتفعت أسعار النفط عقب تقارير عن هجمات في المضيق، حيث صعدت العقود الآجلة لخام برنت بنسبة 1.2% لتصل إلى 99.6 دولار للبرميل.

◀ واصل المؤشر الرئيسي لسوق تداول السعودية خسائره للجلسة الخامسة على التوالي، متراجعاً بنسبة 0.9%، وقد تراجع سهم مصرف الراجحي بنسبة 2%، وسهم شركة أكوا باور بنسبة 2.2%. كما سجل مؤشر بورصة قطر تراجعاً طفيفاً بنسبة 0.1%، مع انخفاض سهم بنك قطر الوطني بنسبة 1.5% وتراجع سهم الملاحة القطرية بنسبة 1.2%. وانخفض مؤشر بورصة الكويت الرئيسي بنسبة 0.3% من قيمته، حيث هبط سهم المركز المالي الكويتي بنسبة 7.3%، بينما أغلق المؤشر الرئيسي في بورصة مسقط على انخفاض بنسبة 0.4%، مع تراجع سهم صلالة لخدمات الموانئ بنسبة 9.9% وفي سوق أبوظبي للأوراق المالية، انخفض المؤشر الرئيسي بنسبة 0.8%، حيث تراجع سهم بنك أبوظبي الأول بنسبة 2.6%، وسهم ألفا ظبي بنسبة 1.4%، وسهم الدار العقارية بنسبة 1.8%. كما تراجع مؤشر سوق دبي المالي العام بنسبة 1.1%، مع انخفاض سهم إعمار العقارية بنسبة 2.2%، وسهم بنك الإمارات دبي الوطني بنسبة 1.8%.

◀ أما خارج منطقة الخليج، فقد استقر أداء مؤشر الأسهم في البورصة المصرية إلى حد كبير، إذ تراجع سهم البنك التجاري الدولي بنسبة 2%، في حين ارتفع سهم إيسترن كومباني بنسبة 2.8%، في المقابل، أغلق المؤشر الرئيسي في بورصة عمان على ارتفاع بنسبة 0.7%. أما في سوق العراق للأوراق المالية، فقد تراجع المؤشر الرئيسي بنسبة 0.3%، مع هبوط سهم مصرف الشرق الأوسط العراقي للاستثمار بنسبة 9.1%. في حين أنهى مؤشر بورصة الدار البيضاء تعاملاته دون تغيير يُذكر، بينما تراجع مؤشر بورصة تونس بنسبة 0.4%.

AFCM Equity Markets Weekly Highlights

Major Arab stock markets ended lower on Thursday, as concerns over stalled peace talks between Iran and the U.S. weighed on sentiment, with trade restrictions through the Strait of Hormuz still in place. With the strait effectively shut, pressure on global oil supplies pushed Brent crude back above US\$ 100 a barrel.

► Saudi Arabia's benchmark index fell by 1.2%, extending its losing streak to six sessions, weighed down by a 2.2% decline in Al Rajhi Bank stock and a 1.8% drop in Saudi National Bank stock, while SABIC Agri-Nutrients Co stock dropped by 5.1%. Similarly, in Qatar, the index eased by 0.1%, with Qatar National Bank stock down by 1.3%. However, Kuwait's main index gained 0.1%, supported by a 13.6% rise in Automated Systems stock. In contrast, Muscat's main index dropped by 0.4%, with Al Maha Marketing stock decreasing by 9.1%. Additionally, Abu Dhabi's index closed 0.4% lower, dragged down by a 2.1% fall in First Abu Dhabi Bank stock, while Dubai's main share index erased early gains to close unchanged; Emirates NBD stock slipped by 0.1%, whereas Air Arabia stock gained 1.2%.

► Outside the Gulf, Egypt's blue-chip index bucked the regional trend to close 0.8% higher, with Commercial International Bank stock rising by 1.3%. However, Amman's main index closed 0.2% lower. Similarly, Iraq's main index edged down by 0.1%, with Ashour Hotel stock decreasing by 5%. In Casablanca, the main index also fell by 0.1%, with Rebab stock losing 5.7%. Meanwhile, in Tunis, the main index added 0.2%.

أبرز الأحداث الأسبوعية في البورصات الأعضاء

أغلقت معظم أسواق الأسهم العربية الرئيسية على تراجع يوم الخميس، في ظل استمرار الضغوط على المعنويات نتيجة تعثر محادثات السلام بين إيران والولايات المتحدة، بالتزامن مع بقاء القيود التجارية عبر مضيق هرمز. ومع الإغلاق الفعلي للمضيق، أدت الضغوط على إمدادات النفط العالمية إلى دفع خام برنت للعودة فوق مستوى 100 دولار للبرميل.

◀ تراجع المؤشر الرئيسي لسوق تداول السعودية بنسبة 1.2%، مسجلاً خسائر للجلسة السادسة على التوالي، متأثراً بانخفاض سهم مصرف الراجحي بنسبة 2.2% وتراجع سهم البنك الأهلي السعودي بنسبة 1.8%، وسهم شركة سابك للمغذيات الزراعية بنسبة 5.1%. كما انخفض المؤشر الرئيسي في بورصة قطر بنسبة 0.1%، مع تراجع سهم بنك قطر الوطني بنسبة 1.3% في المقابل، سجل المؤشر الرئيسي في بورصة الكويت ارتفاعاً طفيفاً بنسبة 0.1%، مدعوماً بارتفاع سهم شركة الأنظمة الآلية بنسبة 13.6%. في حين تراجع مؤشر بورصة مسقط الرئيسي بنسبة 0.4%، مع انخفاض سهم شركة المها للتسويق بنسبة 9.1%. كما أغلق مؤشر سوق أبوظبي للأوراق المالية على انخفاض بنسبة 0.4%، متأثراً بتراجع سهم بنك أبوظبي الأول بنسبة 2.1%، بينما تمكن مؤشر سوق دبي المالي العام من محو مكاسبه المبكرة ليغلق دون تغيير يُذكر، حيث تراجع سهم بنك الإمارات دبي الوطني بنسبة 0.1%، في حين ارتفع سهم العربية للطيران بنسبة 1.2%.

◀ أما خارج منطقة الخليج، فقد خالف مؤشر الأسهم في البورصة المصرية الاتجاه الإقليمي ليغلق مرتفعاً بنسبة 0.8%، مدعوماً بصعود سهم البنك التجاري الدولي بنسبة 1.3%. في المقابل، تراجع مؤشر بورصة عمان الرئيسي بنسبة 0.2%، كما انخفض مؤشر سوق العراق للأوراق المالية بنسبة 0.1%، مع تراجع سهم فندق آشور بنسبة 5% وفي بورصة الدار البيضاء، تراجع المؤشر الرئيسي بنسبة 0.1%، مع انخفاض سهم رباب بنسبة 5.7%. أما في بورصة تونس، فقد ارتفع المؤشر الرئيسي بنسبة 0.2%.

Thursday

23

APRIL


الخميس


23


أبريل

AFCM Equity Markets Weekly Indicators

المؤشرات الأسبوعية للبورصات الأعضاء في اتحاد أسواق المال العربية

 **Main Index**
المؤشر العام

 **Trading Value (000s)**
قيمة التداول (بالآلاف الدولارات)

 **Trading Volume (000s)**
حجم التداول (بالآلاف)

 **Number of Transactions**
عدد الصفقات

 **Exchanges**
البورصات

 **Index**
المؤشر

Abu Dhabi Securities Exchange* سوق أبو ظبي للأوراق المالية	FADX15 فاداكس 15
Amman Stock Exchange بورصة عمّان	ASEGI مؤشر عمّان العام
Bahrain Bourse بورصة البحرين	BHBX مؤشر البحرين العام
Beirut Stock Exchange* بورصة بيروت	Audi Price Index مؤشر بنك عودة
Casablanca Stock Exchange* بورصة الدار البيضاء	MASI مؤشر مازي
Damascus Stock Exchange سوق دمشق للأوراق المالية	DWX مؤشر الأسهم المثقلة بالقيمة السوقية
Dubai Financial Market* سوق دبي المالي	DFMGI مؤشر سوق دبي المالي
The Egyptian Exchange البورصة المصرية	EGX30 مؤشر البورصة المصرية 30
Iraq Stock Exchange سوق العراق للأوراق المالية	ISX60 المؤشر العام لسوق العراق 60
Boursa Kuwait بورصة الكويت	BK مؤشر السوق العام
Muscat Stock Exchange بورصة مسقط	MSX30 مؤشر بورصة مسقط 30
Palestine Exchange بورصة فلسطين	Alquds مؤشر القدس
Qatar Stock Exchange بورصة قطر	QE Index المؤشر العام
Saudi Exchange تداول السعودية	TASI مؤشر السوق الرئيسية
Tunis Stock Exchange* بورصة تونس	Tunindex مؤشر البورصة الرئيسية

Total AFCM Members
إجمالي البورصات الأعضاء

S&P Pan Arab Composite

% Weekly Change
التغيير الأسبوعي

23 April 20
ابريل 26

10,256.5	-1.9%
3,837.9	1.2%
1,933.0	-0.3%
162.9	0.2%
18,815.2	-2.2%
130,935.6	0.3%
5,854.2	-2.2%
52,375.4	1.8%
986.9	0.4%
8,879.0	-0.3%
8,159.3	-2.1%
635.0	1.0%
10,662.4	-0.5%
11,109.6	-3.8%
15,804.3	0.5%

1,023.0 -2.9%

% Weekly Change
التغيير الأسبوعي

19 - 23 April 20
ابريل 26

1,706,349	-9.6%
123,154	2.8%
10,526	-32.2%
6,263	87.0%
208,746	-47.8%
400	84.7%
1,154,595	-23.7%
10,971,588	24.1%
4,666	16.5%
1,700,002	1.4%
765,023	-31.5%
3,052	108.8%
625,978	-11.8%
7,101,867	-12.2%
52,361	-53.3%

24,434,571 -0.2%

% Weekly Change
التغيير الأسبوعي

19 - 23 April 20
ابريل 26

2,458,732	5.5%
24,071	-3.9%
15,247	-7.5%
93	-21.7%
6,814	-37.5%
2,151	77.7%
1,308,008	-18.3%
14,179,774	44.3%
6,371,658	76.6%
2,315,734	10.0%
814,673	-40.6%
1,518	72.2%
870,985	-11.2%
1,398,574	-6.5%
7,631	-71.3%

29,775,663 27.2%

% Weekly Change
التغيير الأسبوعي

19 - 23 April 20
ابريل 26

123,919	-15.6%
20,817	-4.5%
680	0.6%
39	14.7%
29,931	-28.6%
635	24.8%
93,521	-13.7%
1,142,859	80.9%
5,501	5.5%
140,236	8.9%
24,978	-23.7%
336	17.9%
131,849	-17.0%
2,310,254	-8.5%
19,947	-6.8%

4,045,502 5.8%

*The week from April 20 till April 24
*الأسبوع الممتد من 20 ابريل لغاية 24 ابريل

AFCM Arab Stock Exchanges Market Capitalization القيمة السوقية للبورصات الأعضاء في اتحاد أسواق المال العربية



Market Cap. (US\$ million)
القيمة السوقية (بملايين الدولارات)

% Weekly Change
التغير الأسبوعي %

23 April 20
أبريل 26

Exchanges البورصات

Abu Dhabi Securities Exchange*

سوق أبو ظبي للأوراق المالية

Amman Stock Exchange

بورصة عمّان

Bahrain Bourse

بورصة البحرين

Beirut Stock Exchange*

بورصة بيروت

Casablanca Stock Exchange*

بورصة الدار البيضاء

Damascus Stock Exchange

سوق دمشق للأوراق المالية

Dubai Financial Market*

سوق دبي المالي

The Egyptian Exchange

البورصة المصرية

Iraq Stock Exchange

سوق العراق للأوراق المالية

Bursa Kuwait

بورصة الكويت

Muscat Stock Exchange

بورصة مسقط

Palestine Exchange

بورصة فلسطين

Qatar Stock Exchange

بورصة قطر

Saudi Exchange

تداول السعودية

Tunis Stock Exchange*

بورصة تونس

764,952 -1.9%

40,528 0.0%

19,916 -0.3%

18,774 0.2%

116,366 -1.7%

2,119 0.3%

261,312 -2.2%

68,123 2.9%

20,429 0.5%

173,415 -0.4%

98,907 -1.4%

4,958 1.3%

174,438 -0.6%

2,609,021 -2.1%

14,293 0.7%

Total AFCM Members

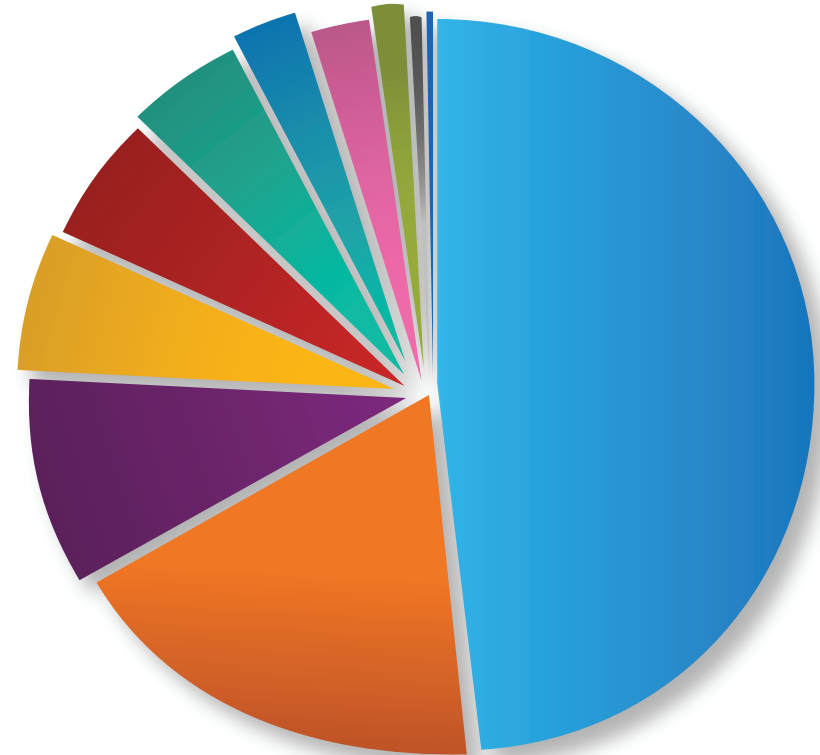
إجمالي البورصات الأعضاء

4,387,551 -1.8%

*As at End April 24

* حتى نهاية 24 أبريل

Breakdown of Market Capitalization by Economic Sector (As at end-week 16) توزيع القيمة السوقية بحسب القطاع الاقتصادي (حتى نهاية الأسبوع 16)



Energy, 44.5%

Financials, 21.2%

Consumer Non-Cyclicals, 7.6%

Basic Materials, 6.7%

Technology, 5.4%

Utilities, 4.4%

Real Estate, 4.3%

Industrials, 3.2%

Healthcare, 1.5%

Consumer Cyclical, 1.0%

Academic & Educational Services, 0.3%

Top-Performing Listed Companies by Exchange During the Week 16

الشركات المدرجة الأفضل أداءً بحسب البورصة خلال الأسبوع 16



Exchange البورصة

Abu Dhabi Securities Exchange

سوق أبو ظبي للأوراق المالية

Amman Stock Exchange

بورصة عمّان

Bahrain Bourse

بورصة البحرين

Casablanca Stock Exchange

بورصة الدار البيضاء

Damascus Securities Exchange

سوق دمشق للأوراق المالية

Dubai Financial Market

سوق دبي المالي

The Egyptian Exchange

البورصة المصرية

Iraq Securities Exchange

سوق العراق للأوراق المالية

Boursa Kuwait

بورصة الكويت

Muscat Stock Exchange

بورصة مسقط

Palestine Exchange

بورصة فلسطين

Qatar Stock Exchange

بورصة قطر

Saudi Exchange

تداول السعودية

Tunis Stock Exchange

بورصة تونس



Listed Company الشركة المدرجة

Insurance House

دار التأمين

Union Tobacco & Cigarette Industries

مصانع الاتحاد لإنتاج التبغ والسجائر

Seef Properties

عقارات السيف

Risma

ريسم

Bank of Syria and Overseas

بنك سورية والمهجر

Gulf Navigation Holding

الخليج للملاحة القابضة

Arab Development and Real Estate Investment

أراب للتنمية والاستثمار العقاري

Al Badia for General Transport

البادية للنقل العام

Automated Systems

الأنظمة الآلية

Oman National Engineering & Investment

الوطنية العمانية للهندسة والاستثمار

Jerusalem Pharmaceuticals

القدس للمستحضرات الطبية

Qatar General Insurance & Reinsurance

القطرية العامة للتأمين وإعادة التأمين

Lana Medical

لانا الطبية

Sotipapier

سوتي بابيه



Sector القطاع

Insurance

تأمين

Consumer Services

خدمات استهلاكية

Real Estate

عقارات

Tourism

سياحة

Banks

مصارف

Transportations

مواصلات

Real Estate

عقارات

Transportations

مواصلات

Technology

تكنولوجيا

Contracting & Construction Engineering

مقاولات وإنشاءات هندسية

Health Care

رعاية صحية

Insurance

تأمين

Health Care

رعاية صحية

Industrial

صناعي



Volume Weighted Return المردود الممثل بأحجام التداول

8.2%

5.0%

7.4%

2.4%

1.5%

7.9%

9.9%

4.0%

9.4%

5.6%

4.8%

3.9%

18.2%

4.8%

Least-Performing Listed Companies by Exchange During the Week 16

الشركات المدرجة الأقل أداءً بحسب البورصة خلال الأسبوع 16



Exchange البورصة

Abu Dhabi Securities Exchange

سوق أبو ظبي للأوراق المالية

Amman Stock Exchange

بورصة عمّان

Casablanca Stock Exchange

بورصة الدار البيضاء

Bahrain Bourse

بورصة البحرين

Damascus Securities Exchange

سوق دمشق للأوراق المالية

Dubai Financial Market

سوق دبي المالي

The Egyptian Exchange

البورصة المصرية

Iraq Securities Exchange

سوق العراق للأوراق المالية

Boursa Kuwait

بورصة الكويت

Muscat Stock Exchange

بورصة مسقط

Palestine Exchange

بورصة فلسطين

Qatar Stock Exchange

بورصة قطر

Saudi Exchange

تداول السعودية

Tunis Stock Exchange

بورصة تونس



Listed Company الشركة المدرجة

Invest Bank

بنك الاستثمار

Amwaj Properties

أمواج العقارية

Khaleeji Bank

المصرف الخليجي

Credit Immobilier et Hotelier

القرض العقاري والسياحي

Al Baraka Bank Syria

بنك البركة - سورية

Deyaar Development

ديار للتطوير

Union Pharmacist for Medical Services

الاتحاد الصيدلي للخدمات الطبية

Trans Iraq Bank for Investment

مصرف عبر العراق للاستثمار

Kuwait National Cinema

السينما الكويتية الوطنية

Dhofar International Development & Investment

ظفار الدولية للتنمية والاستثمار القابضة

Ahliea Insurance Group

المجموعة الأهلية للتأمين

Damaan Islamic Insurance

الضمان للتأمين الإسلامي

Munawla Cargo

المناولة للشحن

Industries Chimique du Fluor

الصناعات الكيماوية للفليور



Sector القطاع

Banks

مصارف

Real Estate

عقارات

Banks

مصارف

Financial Services

خدمات مالية

Banks

مصارف

Real Estate

عقارات

Health Care

رعاية صحية

Banks

مصارف

Media & Entertainment

اعلام وترفيه

Investments

استثمارات

Insurance

تأمين

Insurance

تأمين

Logistics Services

خدمات لوجستية

Chemical Industries

صناعات كيميائية



Volume Weighted Return المردود الممثل بأحجام التداول

Banks	-3.3%
Real Estate	-1.9%
Banks	-2.9%
Financial Services	-3.1%
Banks	-2.1%
Real Estate	-2.5%
Health Care	-2.1%
Banks	-2.8%
Media & Entertainment	-5.3%
Investments	-4.6%
Insurance	-3.6%
Insurance	-2.1%
Logistics Services	-5.3%
Chemical Industries	-2.8%

Top 20 Regional Listed Companies by Volume Weighted Return During the Week 16

ترتيب أول 20 شركة مدرجة في المنطقة من حيث المردود المثقل بأحجام التداول خلال الأسبوع 16

Listed Company الشركة المدرجة	Exchange البورصة	Sector القطاع	Volume Weighted Return المردود المثقل بأحجام التداول
Lana Medical لانا الطبية	Tadawul تداول السعودية	Health Care رعاية صحية	18.2%
Arab Development and Real Estate Investment أراب للتنمية والاستثمار العقاري	EGX البورصة المصرية	Real Estate عقارات	9.9%
Suez Canal for Technology Settling قناة السويس لتوطين التكنولوجيا	EGX البورصة المصرية	Technology تكنولوجيا	9.7%
Automated Systems الأنظمة الآلية	BK بورصة الكويت	Technology تكنولوجيا	9.4%
Cairo Pharmaceuticals القاهرة للأدوية	EGX البورصة المصرية	Health Care رعاية صحية	9.2%
El Nile for Pharmaceuticals النيل للأدوية	EGX البورصة المصرية	Health Care رعاية صحية	9.2%
Sheeni شيني	EGX البورصة المصرية	Basic Materials مواد أساسية	8.8%
Delta for Printing and Packaging دلتا للطباعة والتغليف	EGX البورصة المصرية	Industrial صناعي	8.3%
Insurance House دار التأمين	ADX سوق أبو ظبي للأوراق المالية	Insurance تأمين	8.2%
Shuaiba Industrial الشعبية الصناعية	BK بورصة الكويت	Industrial صناعي	8.1%
Gulf Navigation Holding الخليج للملاحة القابضة	DFM سوق دبي المالي	Transportations مواصلات	7.9%
Seef Properties عقارات السيف	BHB بورصة البحرين	Real Estate عقارات	7.4%
Al Firdous Holdings الفردوس القابضة	DFM سوق دبي المالي	Consumer Services سلع استهلاكية	7.2%
Kuwait Resorts الكويتية للمنتزهات	BK بورصة الكويت	Tourism سياحة	7.1%
Rubex روبكس	EGX البورصة المصرية	Industrial صناعي	7.1%
Equipment Holding المعدات القابضة	BK بورصة الكويت	Industrial صناعي	7.0%
Sokouk Holding صكوك القابضة	BK بورصة الكويت	Real Estate عقارات	6.9%
Saudi Darb Investment درب السعودية الاستثمارية	Tadawul تداول السعودية	Financial Services خدمات مالية	6.9%
Egyptian Resorts المصرية للمنتجات السياحية	EGX البورصة المصرية	Tourism سياحة	6.7%
Alexandria National for Financial Investment الاسكندرية الوطنية للاستثمارات المالية	EGX البورصة المصرية	Financial Services خدمات مالية	6.6%



AFCM
ARAB FEDERATION OF
CAPITAL MARKETS



+961 5 951 663
+961 5 951 664



Contact us تواصل معنا
info@arab-exchanges.org



Statistics & Reports الإحصاءات والتقارير

fadi.kanso@arab-exchanges.org
joe.hachem@arab-exchanges.org



Saeed Frayha St, Hazmieh Square Blg,
4th Fl. Hazmieh, Lebanon

شارع سعيد فريحة، مبنى حازمية
سكوير، الطابق الرابع. - الحازمية، لبنان



arab-exchanges.org